

Муниципальное бюджетное общеобразовательное учреждение  
«Средняя общеобразовательная школа № 23»  
(МБОУ «СОШ № 23»)

СОГЛАСОВАНО

Педагогическим советом

МБОУ «СОШ № 23»

протокол от 07.04.2023 № 4

УТВЕРЖДАЮ

Директор МБОУ «СОШ № 23»

Ю.Ю. Ямилов

Приказ № 26/1 от 07.04.2023



Отчет  
о результатах самообследования  
муниципального бюджетного общеобразовательного учреждения  
«Средняя общеобразовательная школа № 23»  
за 2022 год

## АНАЛИТИЧЕСКАЯ ЧАСТЬ

### I. ОБЩИЕ СВЕДЕНИЯ ОБ ОБРАЗОВАТЕЛЬНОЙ ОРГАНИЗАЦИИ

Наименование образовательной организации	Муниципальное бюджетное общеобразовательное учреждение «Средняя общеобразовательная школа № 23» (МБОУ «СОШ № 23»)
Руководитель	Юрий Юрьевич Ямилов
Адрес организации	658220, г. Рубцовск, ул. Брусилова, д. 41
Телефон, факс	(385-57)2-71-17
Адрес электронной почты	<a href="mailto:shoolmou23@yandex.ru">shoolmou23@yandex.ru</a>
Учредитель	Администрация города Рубцовска 658200, Алтайский край, г. Рубцовск, пр. Ленина, 130
Дата создания	1963 год
Лицензия	№ 0001111 серии А от 20.01.2012 г.
Свидетельство о государственной аккредитации	серия 22А01 № 0000286 от 06.03.2014 г., регистрационный № 094

Основным видом деятельности МБОУ «СОШ №23» (далее – Школа) является реализация общеобразовательных программ:

- основной образовательной программы начального общего образования;
- основной образовательной программы основного общего образования;
- основной образовательной программы среднего общего образования.

Также Школа реализует адаптированные основные общеобразовательные программы:

- адаптированная основная общеобразовательная программа начального общего образования обучающихся с задержкой психического развития (вариант 7.1);
- адаптированная основная общеобразовательная программа начального общего образования обучающихся с расстройством аутистического спектра (вариант 8.2);
- адаптированная основная общеобразовательная программа начального общего образования обучающихся с расстройством аутистического спектра (вариант 8.4 - СИПР);
- адаптированная основная общеобразовательная программа начального общего образования обучающихся с задержкой психического развития (вариант 7.2);
- адаптированная основная общеобразовательная программа образования обучающихся с умственной отсталостью (интеллектуальными нарушениями) (вариант 1);
- адаптированная основная общеобразовательная программа образования обучающихся с умственной отсталостью (интеллектуальными нарушениями) с учётом психофизических особенностей обучающегося с НОДА (вариант 2 - СИПР);
- адаптированная основная образовательная программа основного общего образования обучающихся с задержкой психического развития.

## II. СИСТЕМА УПРАВЛЕНИЯ ОРГАНИЗАЦИЕЙ

Управление осуществляется на принципах единоначалия и самоуправления.

Таблица 1. Органы управления, действующие в Школе

Наименование органа	Функции
Директор	Контролирует работу и обеспечивает эффективное взаимодействие структурных подразделений организации, утверждает штатное расписание, отчетные документы организации, осуществляет общее руководство Школой
Управляющий совет	Рассматривает вопросы: <ul style="list-style-type: none"> <li>• развития образовательной организации;</li> <li>• финансово-хозяйственной деятельности;</li> <li>• материально-технического обеспечения</li> </ul>
Педагогический совет	Осуществляет текущее руководство образовательной деятельностью Школы, в том числе рассматривает вопросы: <ul style="list-style-type: none"> <li>• развития образовательных услуг;</li> <li>• регламентации образовательных отношений;</li> <li>• разработки образовательных программ;</li> <li>• выбора учебников, учебных пособий, средств обучения и воспитания;</li> <li>• материально-технического обеспечения образовательного процесса;</li> </ul>



	<ul style="list-style-type: none"> <li>• аттестации, повышения квалификации педагогических работников;</li> <li>• координации деятельности методических объединений</li> </ul>
Общее собрание работников	<p>Реализует право работников участвовать в управлении образовательной организацией, в том числе:</p> <ul style="list-style-type: none"> <li>• участвовать в разработке и принятии коллективного договора, Правил трудового распорядка, изменений и дополнений к ним;</li> <li>• принимать локальные акты, которые регламентируют деятельность образовательной организации и связаны с правами и обязанностями работников;</li> <li>• разрешать конфликтные ситуации между работниками и администрацией образовательной организации;</li> <li>• вносить предложения по корректировке плана мероприятий организации, совершенствованию ее работы и развитию материальной базы</li> </ul>

Для осуществления учебно-методической работы в Школе создано пять *предметных методических объединений*:

- социально-гуманитарного цикла;
- естественно-научного и математического цикла;
- спортивно –эстетического цикла;
- классных руководителей;
- учителей начальных классов.

### III. ОЦЕНКА ОБРАЗОВАТЕЛЬНОЙ ДЕЯТЕЛЬНОСТИ

Образовательная деятельность организуется в соответствии с:

- Федеральным законом от 29.12.2012 № 273-ФЗ «Об образовании в Российской Федерации»;
- приказом Минобрнауки от 06.10.2009 № 373 «Об утверждении и введении в действие федерального государственного образовательного стандарта начального общего образования»;
- приказом Минобрнауки от 17.12.2010 № 1897 «Об утверждении федерального государственного образовательного стандарта основного общего образования»;
- приказом Минобрнауки от 17.05.2012 № 413 «Об утверждении федерального государственного образовательного стандарта среднего общего образования»;
- СП 2.4.3648-20 «Санитарно-эпидемиологические требования к организациям воспитания и обучения, отдыха и оздоровления детей и молодежи»;
- СанПиН 1.2.3685-21 «Гигиенические нормативы и требования к обеспечению безопасности и (или) безвредности для человека факторов среды обитания» (действуют с 01.03.2021);
- СП 3.1/2.4.3598-20 «Санитарно-эпидемиологические требования к устройству, содержанию и организации работы образовательных организаций и других объектов социальной инфраструктуры для детей и молодежи в условиях распространения новой коронавирусной инфекции (COVID-19)»;

- основными образовательными программами по уровням образования, включая рабочие программы воспитания, учебные планы, планы внеурочной деятельности, календарные учебные графики, календарные планы воспитательной работы;
- расписанием занятий.

Учебные планы 1–4-х классов ориентированы на четырехлетний нормативный срок освоения основной образовательной программы начального общего образования (реализация ФГОС НОО второго поколения), 5–9-х классов – на пятилетний нормативный срок освоения основной образовательной программы основного общего образования (реализация ФГОС ООО второго поколения), 10–11-х классов – на двухлетний нормативный срок освоения образовательной программы среднего общего образования (ФГОС СОО).

Форма обучения: очная.

Язык обучения: русский.

Таблица 2. Общая численность обучающихся, осваивающих образовательные программы в 2022 году

Название образовательной программы	Численность обучающихся
Основная образовательная программа начального общего образования по ФГОС начального общего образования, утвержденному приказом Минобрнауки от 06.10.2009 № 373	342
Основная образовательная программа основного общего образования по ФГОС основного общего образования, утвержденному приказом Минобрнауки от 17.12.2010 № 1897	354
Основная образовательная программа среднего общего образования по ФГОС среднего общего образования, утвержденному приказом Минобрнауки от 17.05.2012 № 413	20

Всего в 2022 году в образовательной организации получали образование 716 обучающихся.

Школа реализует следующие образовательные программы:

- основная образовательная программа начального общего образования по ФГОС начального общего образования, утвержденному приказом Минобрнауки от 06.10.2009 № 373;
- основная образовательная программа основного общего образования по ФГОС основного общего образования, утвержденному приказом Минобрнауки от 17.12.2010 № 1897;
- основная образовательная программа среднего общего образования по ФГОС среднего общего образования, утвержденному приказом Минобрнауки от 17.05.2012 № 413;
- адаптированная основная общеобразовательная программа начального общего образования обучающихся с задержкой психического развития (вариант 7.1);
- адаптированная основная общеобразовательная программа начального общего образования обучающихся с расстройством аутистического спектра (вариант 8.2);



- адаптированная основная общеобразовательная программа начального общего образования обучающихся с расстройством аутистического спектра (вариант 8.4 - СИПР);
- адаптированная основная общеобразовательная программа начального общего образования обучающихся с задержкой психического развития (вариант 7.2);
- адаптированная основная общеобразовательная программа образования обучающихся с умственной отсталостью (интеллектуальными нарушениями) (вариант 1);
- адаптированная основная общеобразовательная программа образования обучающихся с умственной отсталостью (интеллектуальными нарушениями) с учётом психофизических особенностей обучающегося с НОДА (вариант 2 - СИПР);
- адаптированная основная образовательная программа основного общего образования обучающихся с задержкой психического развития.

### Переход на обновлённые ФГОС

Для перехода с 1 сентября 2022 года на ФГОС начального общего образования, утвержденного приказом Минпросвещения от 31.05.2021 № 286, и ФГОС основного общего образования, утвержденного приказом Минпросвещения от 31.05.2021 № 287, МБОУ «СОШ № 23» разработало и утвердило дорожную карту, чтобы внедрить новые требования к образовательной деятельности. В том числе определило сроки разработки основных общеобразовательных программ – начального общего и основного общего образования. Для выполнения новых требований и качественной реализации программ в МБОУ «СОШ № 23» на 2022 год запланирована масштабная работа по обеспечению готовности всех участников образовательных отношений через новые формы развития потенциала.

Деятельность рабочей группы за 2021 год по подготовке Школы к постепенному переходу на новые ФГОС НОО и ООО можно оценить, как хорошую: мероприятия дорожной карты реализованы на 100 процентов.

### Профили обучения

В 2021/22 году для обучающихся 10-х классов был сформирован универсальный профиль обучения.

Таблица 3. Профиль и предметы на углубленном уровне

Профиль	Профильные предметы	Количество учащихся, обучающихся по профилю в 2021/22 учебном году	Количество учащихся, обучающихся по профилю в 2022/23 учебном году
Универсальный	Русский язык. Математика	16	12

### Обучающиеся с ограниченными возможностями здоровья

Категории обучающихся с ограниченными возможностями здоровья, которые обучаются в Школе:

- с задержкой психического развития начального общего образования – 54 (15, 7%);
- с расстройством аутистического спектра (вариант 8.2) – 1 (0, 2%);



- с расстройством аутистического спектра (вариант 8.4 - СИПР) – 1 (0, 2%);
- с умственной отсталостью (интеллектуальными нарушениями) (вариант 1) – 12 (3, 5%);
- с умственной отсталостью (интеллектуальными нарушениями) с учётом психофизических особенностей обучающегося с НОДА (вариант 2 - СИПР) – 1 (0, 2%);
- адаптированная основная образовательная программа основного общего образования обучающихся с задержкой психического развития – 10 (2, 9%).

В Школе созданы специальные условия для получения образования обучающимися с ОВЗ. Классы для обучающихся с ОВЗ скомплектованы в зависимости от категории обучающихся, вариантов адаптированных основных образовательных программ и СанПиН:

- общеобразовательные классы, где ребенок с ОВЗ обучается совместно с обучающимися без ограничений возможностей здоровья по индивидуальной адаптированной образовательной программе.

Разработана программа коррекционной работы, включающая коррекционно-развивающие курсы, которые проводят учитель-дефектолог и педагог-психолог. Применяются специальные методы, приемы и средства обучения и коррекционно-дефектологической работы, в том числе специализированные компьютерные технологии, дидактические пособия, визуальные средства, обеспечивающие реализацию «обходных путей» коррекционного воздействия на речевые процессы, повышающие контроль за развитием познавательной активности.

#### Внеурочная деятельность

Организация внеурочной деятельности соответствует требованиям ФГОС уровней общего образования. Структура рабочих программ внеурочной деятельности соответствует требованиям стандартов к структуре рабочих программ внеурочной деятельности.

Все рабочие программы имеют аннотации и размещены на официальном сайте Школы.

Формы организации внеурочной деятельности включают: кружки, секции, клуб по интересам, творческие объединения, летний пришкольный лагерь.

С 1 сентября 2022 года в планах внеурочной деятельности уровней образования выделено направление – еженедельные информационно-просветительские занятия патриотической, нравственной и экологической направленности «Разговоры о важном». Внеурочные занятия «Разговоры о важном» были включены в планы внеурочной деятельности всех уровней образования в объеме 34 часов.

На основе примерной программы курса «Разговоры о важном», одобренной решением ФУМО (протокол от 15.09.2022 № 6/22), были разработаны рабочие программы внеурочных занятий «Разговоры о важном». Внеурочные занятия «Разговоры о важном» внесены в расписание и проводятся по понедельникам первым уроком еженедельно. Первое занятие состоялось 5 сентября 2022 года. Ответственными за организацию и проведение внеурочных занятий «Разговоры о важном» являются классные руководители.

В первом полугодии 2022/23 учебного года проведено 16 занятий в каждом классе. Внеурочные занятия «Разговоры о важном» в 1–11-х классах:

- фактически проведены в соответствии с расписанием;
- темы занятий соответствуют тематическим планам Минпросвещения;
- формы проведения занятий соответствуют рекомендованным.



Затруднений при проведении внеурочных занятий не выявлено. Во всех в классных кабинетах исправно все мультимедийное оборудование, что делает возможным показ видео, презентаций и проведение некоторых интерактивных заданий.

Вывод: Планы внеурочной деятельности НОО, ООО и СОО выполнены в полном объеме.

### Воспитательная работа

Воспитательная работа 2022 году осуществлялась в соответствии с рабочими программами воспитания, которые были разработаны для каждого уровня и включены в соответствующую ООП.

Воспитательная работа по рабочим программам воспитания осуществляется по следующим модулям:

- инвариантные – «Классное руководство», «Урочная деятельность» (по ФГОС-2021) / «Школьный урок», «Внеурочная деятельность» (по ФГОС-2021) / «Курсы внеурочной деятельности», «Взаимодействие с родителями» (по ФГОС-2021) / «Работа с родителями», «Самоуправление», «Профориентация»;
- вариативные – «Детские общественные объединения», «Школьные медиа», «Ключевые общешкольные дела», экскурсии, экспедиции, походы, организация предметно-эстетической среды.

Воспитательные события в Школе проводятся в соответствии с календарными планами воспитательной работы НОО, ООО и СОО. Они конкретизируют воспитательную работу модулей рабочей программы воспитания по уровням образования. Виды и формы организации совместной воспитательной деятельности педагогов, школьников и их родителей разнообразны:

- коллективные школьные дела;
- акции;
- ярмарки;
- ассамблеи;
- конкурсы;
- проекты.

Работа по гражданско-патриотическому воспитанию обучающихся МБОУ «СОШ № 23» организуется в рамках реализации рабочей программы воспитания, в частности вариативного модуля НКО "Отчизны верные сыны"». Деятельность носит системный характер и направлена на формирование:

- гражданского правосознания;
- патриотизма и духовно-нравственных ценностей;
- экологической культуры как залога сохранения человечества и окружающего мира;
- активной гражданской позиции через участие в школьном самоуправлении.

В 2022 году в Школе проведено 4 общешкольных мероприятия, 10 единых классных часов, 4 акции гражданско-патриотической направленности.

Анализ планов воспитательной работы 1–11-х классов показал следующие результаты:

- планы воспитательной работы составлены с учетом возрастных особенностей обучающихся;
- в планах воспитательной работы предусмотрены различные виды и формы организации воспитательной работы по гражданско-патриотическому воспитанию, которые направлены на всестороннее развитие личности обучающегося и расширение его кругозора;
- наиболее содержательная и интересная внеурочная воспитательная деятельность в гражданско-патриотическом направлении отмечена у следующих классных



руководителей: Габербуш Л.А. (2 «А» класс), Комбаровской А.В. (3 «А» класс), Захаровой А.А. (5 «А» класс), Ямиловой Т.Н. (8 «Б» класс), Седневой Н.Н. (10 «А» класс).

Посещенные классные мероприятия гражданско-патриотической направленности показывают, что в основном классные руководители проводят классные мероприятия на достаточно высоком уровне.

Классные руководители осуществляют гражданско-патриотическое воспитание обучающихся Школы через разнообразные виды деятельности в очном формате и онлайн: экскурсии; встречи с участниками локальных войн, ветеранами ВОВ и тружениками тыла, ветеранами труда, выпускниками Школы; кружковую и досуговую деятельность.

В 2022 году в рамках патриотического воспитания осуществлялась работа по формированию представлений о государственной символике РФ: изучение истории герба, флага и гимна РФ; изучение правил применения государственных символов; формирование ответственного отношения к государственным символам, в том числе знакомство с мерами ответственности за нарушение использования или порчу государственных символов и т. п.

В рамках работы по формированию представлений о государственной символике были запланированы и реализованы следующие мероприятия:

- в рамках модуля «Урочная деятельность» (по ФГОС-2021)/ «Школьный урок» тематические разделы или компоненты по изучению государственных символов включены в предметные области, учебные предметы, курсы, модули: русский язык, литература, родной язык, литературное чтение на родном языке, окружающий мир, обществознание, история, ОРКСЭ, ОДНКНР, искусство. Внесены корректировки в рабочие программы учебных предметов, курсов и модулей;

- в рамках модуля «Внеурочная деятельность» (по ФГОС-2021)/ «Курсы внеурочной деятельности» в план внеурочной деятельности включены курсы внеурочной деятельности «История казачества» в 5-х классах; педагоги внеурочной деятельности предусмотрели в рабочих программах новые формы проведения занятий (геральдические вечера, исторические экскурсии, викторины по истории госсимволов);

- в рамках модуля «Ключевые общешкольные дела» организованы еженедельные линейки по понедельникам перед уроками с выносом флага РФ и исполнением гимна РФ;

- в рамках модуля «Детские общественные объединения» организованы школьные знаменные группы по уровням образования;

- в рамках модуля «Школьные медиа» организованы радио передача «Героями становятся»;

- в рамках модуля «Организация предметно-эстетической среды» цикл дел «Персональная вставка», «Государственные символы России».

Эффективность воспитательной работы Школы в 2022 году оценивалась по результатам анкетирования обучающихся и их родителей, анкетирования педагогов, а также по результатам оценки личностных результатов школьников в динамике (по сравнению с предыдущим периодом). На основании этих данных можно сделать вывод об удовлетворительном уровне организации воспитательной работы Школы в 2022 году.

Деятельность педагогического коллектива по гражданско-патриотическому воспитанию осуществляется в соответствии с поставленными целью и задачами на удовлетворительном уровне. Все запланированные мероприятия реализованы в полном объеме.

#### Об антикоронавирусных мерах

МБОУ «СОШ № 23» в течение 2022 года продолжала профилактику коронавируса. Для этого были запланированы организационные и санитарно-противоэпидемические мероприятия в соответствии с СП 3.1/2.43598-20 и методическими рекомендациями по организации работы образовательных организаций г. Рубцовска. Так, Школа:



- закупила бесконтактные термометры, тепловизоры – два стационарных на главные входы, один ручной, рециркуляторы настенные для каждого кабинета, средства и устройства для антисептической обработки рук, маски многоразового использования, маски медицинские, перчатки из расчета на два месяца;
- разработала графики уборки, проветривания кабинетов, рекреаций, а также создала максимально безопасные условия приема пищи;
- закупила достаточное количество масок для выполнения обязательного требования к ношению масок на экзамене членами экзаменационной комиссии;
- разместила на сайте МБОУ «Школа № 23» необходимую информацию об антикоронавирусных мерах, ссылки распространяли посредством мессенджеров и социальных сетей.

#### IV. ОРГАНИЗАЦИЯ УЧЕБНОГО ПРОЦЕССА

Организация учебного процесса в Школе регламентируется режимом занятий, учебным планом, календарным учебным графиком, расписанием занятий, локальными нормативными актами Школы.

Начало учебного года – 1 сентября, окончание – 31 мая.

Продолжительность учебного года: 1-е классы – 33 недели, 2–8-е классы – 34 недели, 9-е и 11-е классы – по окончании ГИА.

Продолжительность урока – 40 минут.

Образовательная деятельность в Школе осуществляется по пятидневной учебной неделе для 1-4-х классов, по шестидневной учебной неделе — для 5–11-х классов. Занятия проводятся в две смены: первая смена для обучающихся 1-х, 4-х, 5-х, 8 – 11-х классов, вторая смена — для обучающихся 2-3-х, 6–7-х классов.

Таблица 4. Режим образовательной деятельности

Классы	Смена	Продолжительность урока (минут)	Количество учебных дней в неделю	Количество учебных недель в году
1	1	Ступенчатый режим: <ul style="list-style-type: none"> <li>• 35 минут (сентябрь–декабрь);</li> <li>• 40 минут (январь–май)</li> </ul>	5	33
2–3	2	40	5	34
4	1	40	5	34
5	1	40	6	35
6-7	2	40	6	35
8	1	40	6	35
9, 11	1	40	6	34
10	1	40	6	35

Начало учебных занятий – 8 ч 00 мин.







			на "5" "	Всего	с одно й "4"	с одно й "3"		по уваж-й причи не	по прогула м		одно м у	дву м	боле е 2
1	97												
2	85	80	7	43	4	7				5		2	3
3	83	79	5	28	1					4	1	2	1
4	57	57	10	20	1	3							
1- 4 кл.	322	216	22	91	6	10				9	1	4	4
Качество – 52, 3% Успеваемость – 95, 8%													

Если сравнить результаты освоения обучающимися программы начального общего образования по показателю «успеваемость» в 2022 году с результатами освоения учащимися программы начального общего образования по показателю «успеваемость» в 2021 году, то можно отметить, что процент учащихся, окончивших на «4» и «5», вырос на 2, 1 процента (в 2021-м был 50, 2%); процент обучающихся, окончивших на «5», понизился на 2, 2 процент (в 2021-м – 12, 3%).

Таблица 7. Результаты освоения учащимися программы основного общего образования по показателю «успеваемость» в 2022 году

Параллель	Количество учащихся	Успевают					Не аттестовано			Не успевают по предметам			
		Всего	на "5"	из них		с	Всего	из них		Всего	из них		
				Всего	с			о	по уваж-й причине		по прогулам	о	один
5	73	64		14		3	6		6	3	3		
6	62	54	1	14		4	3		3	5	5		
7	83	80		12			3		3				
8	70	62		18			2		2	6		4	2
9	69	56	1	14	1		7		7	6	5	1	
5- 9 кл.	357	316	2	72	1	7	21		21	20	13	5	2
Качество – 23, 4% Успеваемость – 93, 4%													

Анализ данных, представленных в таблице, показывает, что в 2022 году процент учащихся, окончивших на «4» и «5», снизился на 5, 4 процента (в 2021-м был 28, 8%), процент учащихся, окончивших на «5», снизился на 1, 45 процента (в 2021-м – 2, 05%).

Таблица 8. Результаты освоения учащимися программы среднего общего образования по показателю «успеваемость» в 2022 году



Параллель	Количество учащихся	Успевают					Не аттестовано			Не успевают по предметам		
		Всего	из них			Всего	из них		Всего	из них		
			на "5"	Всего	с одной "4"		с одной "3"	по уваж-й причине		по прогулам	одному	двум
10	15	13		6	1				2	1	1	
11	8	8	2	4								
10-11 кл.	23	21	2	10	1				2	1	1	
Качество – 56, 5% Успеваемость – 91, 3%												

Результаты освоения учащимися программы среднего общего образования по показателю «успеваемость» в 2022 учебном году выросли на 28, 4 процента (в 2021-м количество обучающихся, которые окончили полугодие на «4» и «5», было 28, 1%).

#### Результаты ГИА

В 2022 году ГИА прошла в обычном формате в соответствии с порядками ГИА-9 и ГИА-11. Девятиклассники сдавали ОГЭ по русскому языку и математике, а также по двум предметам на выбор. Одиннадцатиклассники сдавали ЕГЭ по двум обязательным предметам – русскому языку и математике – и при желании по предметам по выбору.

Таблица 10. Общая численность выпускников 2021/22 учебного года

	9-е классы	11-е классы
Общее количество выпускников	70	12
Количество обучающихся на семейном образовании	0	0
Количество обучающихся с ОВЗ	3	0
Количество обучающихся, получивших «зачет» за итоговое собеседование/ сочинение	68	12
Количество обучающихся, не допущенных к ГИА	5	0
Количество обучающихся, проходивших процедуру ГИА	64	12
Количество обучающихся, получивших свидетельство об обучении	1	0

#### ГИА в 9-х классах

В 2021/22 учебном году одним из условий допуска обучающихся 9-х классов к ГИА было получение «зачета» за итоговое собеседование. Испытание прошло 09.02.2022 в МБОУ «СОШ № 23» в очном формате. В итоговом собеседовании приняли участие 68 обучающихся (97%), все участники получили «зачет».

В 2022 году 64 девятиклассника сдавали ГИА в форме ОГЭ. Обучающиеся сдали ОГЭ по основным предметам – русскому языку и математике

Таблица 11. Результаты ОГЭ по обязательным предметам

Учебный год	Математика		Русский язык	
	Успеваемость	Качество	Успеваемость	Качество
2019/2020	Отменены			
2020/2021	95	10,3	100	36
2021/2022	96,8	12,5	96,8	42

Также 51 выпускник 9-х классов успешно сдали ОГЭ по выбранным предметам. Результаты ОГЭ по предметам по выбору показали удовлетворительные результаты успеваемости и качество знаний обучающихся.

Таблица 12. Результаты ОГЭ в 9-х классах

Предмет	Количество обучающихся	Качество	Успеваемость
Обществознание	14	21,4	93
Биология	7	12,2	90
Информатика и ИКТ	56	9	91
Физика	4	25	100

В 2022 году 1 обучающийся 9-го класса сдавал ГИА в форме промежуточной аттестации в соответствии с АООП для обучающихся с УО (вариант 1). Промежуточная аттестация была организована в соответствии с Положением о текущем контроле и промежуточной аттестации в МБОУ «СОШ № 23». Обучающийся успешно сдал промежуточную аттестацию.

Замечаний о нарушении процедуры проведения ГИА-9 в 2022 году не было.

Девятиклассники Школы, успешно закончившие 2021/22 учебный год получили аттестаты об основном общем образовании. Аттестат с отличием получили 2 человека, что составило 3 процента от общей численности выпускников.

Таблица 13. Итоговые результаты выпускников на уровне основного общего образования за три последних года

Критерии	2019/20		2020/21		2021/22	
	Кол-во	%	Кол-во	%	Кол-во	%
Количество выпускников 9-х классов всего	66	100	62	100	69	100
Количество выпускников 9-х классов, успевающих по итогам учебного года на «5»	1	1,5	1	1,6	2	3



Количество выпускников 9-х классов, успевающих по итогам учебного года на «4» и «5»	13	19,7	13	20,9	15	21,7
Количество выпускников 9-х классов, допущенных к государственной (итоговой) аттестации	85	100	85	100	64	93
Количество выпускников 9-х классов, не допущенных к государственной (итоговой) аттестации	0	0	2	3,2	5	7

#### ГИА в 11-х классах

В 2021/22 учебном году одним из условий допуска обучающихся 11-х классов к ГИА было получение «зачета» за итоговое сочинение. Выпускники 2021/22 года писали итоговое сочинение 1 декабря 2021 года. В итоговом сочинении приняли участие 12 обучающихся (100%), по результатам проверки все обучающиеся получили «зачет».

В 2022 году все выпускники 11-х классов (12 человек) были допущены и успешно сдали ГИА. Все обучающиеся сдавали ГИА в форме ЕГЭ.

В 2022 году выпускники сдавали ЕГЭ по математике на базовом уровне.

Таблица 14. Результаты ГИА-11 по базовой математике в 2022 году

Критерии	Математика (базовый уровень)
Количество обучающихся, которые сдавали математику на базовом уровне	12
Средний балл	3
Количество обучающихся, получивших высокие баллы, отметку «5» по пятибалльной системе	2
Процент обучающихся, получивших высокие баллы, отметку «5» по пятибалльной системе	16,6

ЕГЭ по русскому языку сдавали 12 обучающихся. Все выпускники 11-х классов успешно справились с экзаменом. Высокие баллы получил 1 обучающийся (8%).

Таблица 15. Результаты ЕГЭ по русскому языку

Критерии	
Количество обучающихся	11
Количество обучающихся, которые не набрали минимальное количество баллов	1
Количество обучающихся, которые получили высокие баллы (от 72 до 100)	1
Средний тестовый балл	45

Таблица 16. Средний тестовый балл ЕГЭ по математике и русскому языку за три последних года

Учебный год	Математика	Русский язык
2019/2020	66	82
2020/2021	29	64,2
2021/2022	-	45

Выпускники 11-х классов, успешно завершившие учебный год получили аттестаты.

Таблица 17. Количество медалистов за последние три года

Медаль «За особые успехи в учении»		
2020	2021	2022
2	1	0

Выводы о результатах ГИА-9 и ГИА-11

1. Обучающиеся 9-х и 11-х классов показали удовлетворительную успеваемость по результатам ГИА по всем предметам.
2. Среди выпускников 9-х классов аттестат с отличием получили 2 человека (3%).

#### Результаты ВПР

В 2022 году в соответствии с приказом Рособнадзора от 28.03.2022 № 467 «О внесении изменений в приказ Федеральной службы по надзору в сфере образования и науки от 16.08.2021 № 1139 "О проведении Федеральной службой по надзору в сфере образования и науки мониторинга качества подготовки обучающихся общеобразовательных организаций в форме всероссийских проверочных работ в 2022 году"» Всероссийские проверочные работы проводились в 5-х, 6-х, 7-х, 8-х, 9-х классах.

#### Количественный состав участников ВПР-2022

Наименование предметов	5 класс, чел.	6 класс, чел.	7 класс, чел.	8 класс, чел.	9 класс, чел.
Русский язык	42	60	41	63	51
Математика	49	58	40	53	72
Окружающий мир	41	-	-	-	-
Биология	-	55	16	20	21
История	-	60	26	34	12
Обществознание	-	-	15	18	17
География	-	-	28	18	20
Химия	-	-	-	-	10
Физика	-	-	-	17	22



Иностранные языки (английский язык, немецкий язык)	-	-	-	62	-
--	---	---	---	----	---

Вывод: в работе приняли участие 285 учеников из 338 (84,3%). Данный показатель позволил получить достоверную оценку образовательных результатов учеников по школе.

#### Итоги ВПР 2022 года в 5-х классах

Обучающиеся 5-х классов писали Всероссийские проверочные работы за курс 4-го класса по трем основным учебным предметам: «Русский язык», «Математика», «Окружающий мир».

#### Русский язык

Класс	Учитель	Итоги 2021/22 уч. года				Качество знаний	Итоги ВПР				Качество знаний
		«5»	«4»	«3»	«2»		«5»	«4»	«3»	«2»	
5 «А»	Юдина Т.С.	3	8	4	0	73%	6	4	5	0	66,6%
5 «Б»	Карпилова Л.В.	3	4	6	0	53,4%	2	3	5	3	38,5
5 «В»	Юдина Т.С.	2	3	9	0	35,7%	1	1	9	3	14,3%

Вывод: понизили (отм. < отм. по журналу) – 31% обучающихся; подтвердили (отм. = отм. по журналу) – 62% обучающихся; повысили (отм. > отм. по журналу) – 7% обучающихся.

#### Математика

Класс	Учитель	Итоги 2021/22 уч. года				Качество знаний	Итоги ВПР				Качество знаний
		«5»	«4»	«3»	«2»		«5»	«4»	«3»	«2»	
5 «А»	Матвиенко Л.И.	6	7	6	0	68,4%	5	5	8	1	52,6%
5 «Б»	Матвиенко Л.И.	3	7	5	0	66,6%	2	4	6	3	40%
5 «В»	Матвиенко Л.И.	2	8	5	0	66,6%	1	6	7	1	46,6%

Вывод: понизили (отм. < отм. по журналу) – 38,8% обучающихся; подтвердили (отм. = отм. по журналу) – 51% обучающихся; повысили (отм. > отм. по журналу) – 10,2% обучающихся.

#### Окружающий мир

Класс	Учитель	Итоги 2021/22 уч. года				Качество знаний	Итоги ВПР				Качество знаний
		«5»	«4»	«3»	«2»		«5»	«4»	«3»	«2»	
5 «А»	Седнева Н.Н.	4	14	2	0	90%	0	11	7	0	61%
5 «Б»	Седнева Н.Н.	2	14	8	0	66,7%	2	12	6	0	70%
5 «В»	Седнева Н.Н.	1	9	1	0	91%	0	2	7	2	18,1%

Вывод: понизили (отм. < отм. по журналу) – 41,46% обучающихся; подтвердили (отм. = отм. по журналу) – 53,66% обучающихся; повысили (отм. > отм. по журналу) – 4,88% обучающихся.

### Итоги ВПР 2022 года в 6-х классах

Обучающиеся 6-х классов писали Всероссийские проверочные работы за курс 5-го класса по четырем учебным предметам: «Русский язык», «Математика», «История», «Биология».

#### Русский язык

Класс	Учитель	Итоги 2021/22 уч. года				Качество знаний	Итоги ВПР				Качество знаний
		«5»	«4»	«3»	«2»		«5»	«4»	«3»	«2»	
6 «А»	Карпилова Л.В.	0	6	15	0	28,6%	0	1	16	4	5%
6 «Б»	Скачкова Е.М.	2	8	9	0	52,6%	1	9	8	1	52,6%
6 «В»	Карпилова Л.В.	1	7	12	0	40%	0	2	15	3	10%

Вывод: понизили (отм. < отм. по журналу) – 35% обучающихся; подтвердили (отм. = отм. по журналу) – 65% обучающихся; повысили (отм. > отм. по журналу) – 0% обучающихся.

Сравнительный анализ выполнения ВПР-2021 и ВПР-2022 по русскому языку показал отрицательную динамику уровня обученности обучающихся 6-х классов, что говорит о необъективности оценивания педагогами начальных классов и основной школы предметных достижений обучающихся, но вместе с тем это обусловлено и адаптационным периодом пятиклассников, сменой педагогов (новые методы и подходы к обучению), психологическим состоянием обучающихся во время написания проверочной работы.

#### Математика

Класс	Учитель	Итоги 2021/22 уч. года				Качество знаний	Итоги ВПР				Качество знаний
		«5»	«4»	«3»	«2»		«5»	«4»	«3»	«2»	
6 «А»	Чащевая О.Г.	0	10	11		47,6%	3	6	9	3	42,8%
6 «Б»	Чащевая О.Г.	1	6	12	0	36,8%	1	9	5	4	52,6%
6 «В»	Чащевая О.Г.	0	6	12	0	33,3%	0	1	13	4	5,5%

Вывод: понизили (отм. < отм. по журналу) – 36,2 % обучающихся; подтвердили (отм. = отм. по журналу) – 48,2% обучающихся; повысили (отм. > отм. по журналу) – 15,5% обучающихся.

Сравнительный анализ выполнения ВПР-2021 и ВПР-2022 по математике показал отрицательную динамику уровня обученности обучающихся 6-х классов, что говорит о необъективности оценивания педагогами основной школы предметных достижений обучающихся.



## История

Класс	Учитель	Итоги 2021/22 уч. года				Качество знаний	Итоги ВПР				Качество знаний
		«5»	«4»	«3»	«2»		«5»	«4»	«3»	«2»	
6 «А»	Ямилова Т.Н.	1	7	13	0	38%	1	9	10	1	47,6 %
6 «Б»	Ямилова Т.Н.	1	8	10	0	47,4%	0	8	11	0	42,1%
6 «В»	Ямилова Т.Н.	0	8	12	0	40 %	0	7	13	0	35 %

Вывод: понизили (отм. < отм. по журналу) – 6,7 % обучающихся; подтвердили (отм. = отм. по журналу) – 80 % обучающихся; повысили (отм. > отм. по журналу) – 13,3% обучающихся.

## Биология

Класс	Учитель	Итоги 2021/22 уч. Года				Качество знаний	Итоги ВПР				Качество знаний
		«5»	«4»	«3»	«2»		«5»	«4»	«3»	«2»	
6 «А»	Седнева Н.Н.	1	8	6	0	60 %	0	3	12	0	20 %
6 «Б»	Седнева Н.Н.	2	8	13	0	44 %	1	9	13	0	44 %
6 «В»	Седнева Н.Н.	0	3	13	0	19 %	0	4	12	0	25 %

Вывод: понизили (отм. < отм. По журналу) – 27% обучающихся; подтвердили (отм. = отм. По журналу) – 62% обучающихся; повысили (отм. > отм. По журналу) – 11 % обучающихся.

## Итоги ВПР 2022 года в 7-х классах

Обучающиеся 7-х классов писали Всероссийские проверочные работы за курс 6-го класса по четырем учебным предметам: «Русский язык», «Математика» – во всех классах; «История», «Обществознание», «География», «Биология» – в классах на основе случайного выбора Рособнадзора.

## Русский язык

Класс	Учитель	Итоги 2021/22 уч. года				Качество знаний	Итоги ВПР				Качество знаний
		«5»	«4»	«3»	«2»		«5»	«4»	«3»	«2»	
7 «А»	Кострикова Е.А.	1	12	6	0	68 %	0	1	16	2	5 %
7 «Б»	Юдина Т.С.	0	6	3	0	66,6 %	0	1	7	1	11 %
7 «В»	Скачкова Е.М.	0	6	3	2	55 %	0	5	6	0	45 %

Вывод: понизили (отм. < отм. по журналу) – 5,1% обучающихся; подтвердили (отм. = отм. по журналу) – 41,5% обучающихся; повысили (отм. > отм. по журналу) – 2,4% обучающихся.

Сравнительный анализ ВПР-2021 и ВПР-2022 по русскому языку показал небольшую динамику уровня обученности обучающихся 7-х классов, что говорит о стабильности качества знаний по предмету.

#### Математика

Класс	Учитель	Итоги 2021/22 уч. года				Качество знаний	Итоги ВПР				Качество знаний
		«5»	«4»	«3»	«2»		«5»	«4»	«3»	«2»	
7 «А»	Волошина А.С.	2	6	7	0	53, 3%	0	3	11	1	20%
7 «Б»	Волошина А.С.	0	8	5	2	61, 5%	0	6	6	1	46, 1%
7 «В»	Волошина А.С.	0	2	8	2	16, 6%	0	0	10	2	0%

Вывод: понизили (отм. < отм. по журналу) – 30% обучающихся; подтвердили (отм. = отм. по журналу) – 70% обучающихся; повысили (отм. > отм. по журналу) – 0% обучающихся.

Сравнительный анализ ВПР-2021 и ВПР-2022 по математике показал отрицательную динамику уровня обученности обучающихся 7-х классов, что говорит о снижении качества знаний по предмету.

#### История

Класс	Учитель	Итоги 2021/22 уч. года				Качество знаний	Итоги ВПР				Качество знаний
		«5»	«4»	«3»	«2»		«5»	«4»	«3»	«2»	
7 «Б»	Гайдунко Т.А.	6	7	0	0	100%	6	7	0	0	100%
7 «В»	Гайдунко Т.А.	0	8	4	1	61, 5%	0	8	4	1	61, 5%

Вывод: понизили (отм. < отм. по журналу) – 0% обучающихся; подтвердили (отм. = отм. по журналу) – 100% обучающихся; повысили (отм. > отм. по журналу) – 0% обучающихся.

Сравнительный анализ ВПР-2021 и ВПР-2022 по истории показал положительную динамику по предмету. Значительное повышение качества знаний наблюдается в 7 «Б» классе.

#### Обществознание

Класс	Учитель	Итоги 2021/22 уч. года				Качество знаний	Итоги ВПР				Качество знаний
		«5»	«4»	«3»	«2»		«5»	«4»	«3»	«2»	
7 «А»	Гайдунко Т.А.	1	6	8	0	46, 6%	1	6	8	0	46, 6%

Вывод: понизили (отм. < отм. по журналу) – 0% обучающихся; подтвердили (отм. = отм. по журналу) – 100% обучающихся; повысили (отм. > отм. по журналу) – 0% обучающихся.

Итоги ВПР 2022 года в 8-х классах



Обучающиеся 8-х классов писали Всероссийские проверочные работы за курс 7-го класса по пяти учебным предметам: «Русский язык», «Математика», «Иностранный язык» - во всех классах; «География», «Физика», «История», «Биология», «Обществознание» – в классах на основе случайного выбора Рособнадзора.

#### Русский язык

Класс	Учитель	Итоги 2021/22 уч. года				Качество знаний	Итоги ВПР				Качество знаний
		«5»	«4»	«3»	«2»		«5»	«4»	«3»	«2»	
8 «А»	Скачкова Е.М.	0	14	8	0	63, 6%	1	7	12	2	36, 3%
8 «Б»	Скачкова Е.М.	0	14	8	1	60, 8%	0	13	9	1	56, 5%
8 «В»	Скачкова Е.М.	0	5	12	1	27, 7%		5	13	0	27, 7%

Вывод: понизили (отм. < отм. по журналу) – 17,5% обучающихся; подтвердили (отм. = отм. по журналу) – 79,4% обучающихся; повысили (отм. > отм. по журналу) – 3,2% обучающихся.

Сравнительный анализ ВПР-2021 и ВПР-2022 по русскому языку показал отрицательную динамику уровня обученности обучающихся 8-х классов, что говорит о снижении качества знаний по предмету. В 8 «В» классе стабильное количество «4» и «3».

#### Математика

Класс	Учитель	Итоги 2021/22 уч. года				Качество знаний	Итоги ВПР				Качество знаний
		«5»	«4»	«3»	«2»		«5»	«4»	«3»	«2»	
8 «А»	Волошина А.С.	0	6	9	0	40%	0	0	15	0	0%
8 «Б»	Волошина А.С.	0	7	13	0	35%	0	1	19	0	5%
8 «В»	Волошина А.С.	0	3	15	0	16, 6%	0	0	15	3	0%

Вывод: понизили (отм. < отм. по журналу) – 35, 9% обучающихся; подтвердили (отм. = отм. по журналу) – 62, 3% обучающихся; повысили (отм. > отм. по журналу) – 1, 9% обучающихся.

Сравнительный анализ ВПР-2021 и ВПР-2022 по математике показал отрицательную динамику уровня обученности обучающихся 8-х классов, что говорит о снижении качества знаний по предмету.

#### География

Класс	Учитель	Итоги 2021/22 уч. года				Качество знаний	Итоги ВПР				Качество знаний
		«5»	«4»	«3»	«2»		«5»	«4»	«3»	«2»	
8 «Б»	Зюзяева Ф.И.	0	7	11	0	39%	0	0	15	3	0%

Вывод: понизили (отм. < отм. по журналу) – 55, 6% обучающихся; подтвердили (отм. = отм. по журналу) – 44, 4% обучающихся; повысили (отм. > отм. по журналу) – 0%

обучающихся. Данные ВПР свидетельствуют о необъективности оценивания педагогом предметных результатов обучающихся.

#### Иностранный язык

Класс	Учитель	Итоги 2021/22 уч. года				Качество знаний	Итоги ВПР				Качество знаний
		«5»	«4»	«3»	«2»		«5»	«4»	«3»	«2»	
8 «А»	Косоногова В.В.	9	11	6	0	77%	6	14	6	0	77%
8 «В»	Косоногова В.В.	8	7	3	0	83%	2	9	6	1	61%

Вывод: понизили (отм. < отм. по журналу) – 46, 7% обучающихся; подтвердили (отм. = отм. по журналу) – 40, 3% обучающихся; повысили (отм. > отм. по журналу) – 13% обучающихся. Данные ВПР свидетельствуют о необъективности оценивания педагогом предметных результатов обучающихся в 8 «В» классе.

#### Физика

Класс	Учитель	Итоги 2021/22 уч. года				Качество знаний	Итоги ВПР				Качество знаний
		«5»	«4»	«3»	«2»		«5»	«4»	«3»	«2»	
8 «А»	Долбня О.А.	0	10	7	0	59%	0	4	11	2	24%

Вывод: понизили (отм. < отм. по журналу) – 47% обучающихся; подтвердили (отм. = отм. по журналу) – 47% обучающихся; повысили (отм. > отм. по журналу) – 6% обучающихся.

#### История

Класс	Учитель	Итоги 2021/22 уч. года				Качество знаний	Итоги ВПР				Качество знаний
		«5»	«4»	«3»	«2»		«5»	«4»	«3»	«2»	
8 «Б»	Ямилова Т.Н.	0	7	12	0	37%	1	7	11	0	42%
8 «В»	Ямилова Т.Н.	0	3	12	0	20%	0	4	8	3	27%

Вывод: понизили (отм. < отм. по журналу) – 11, 8% обучающихся; подтвердили (отм. = отм. по журналу) – 76, 5% обучающихся; повысили (отм. > отм. по журналу) – 11, 8% обучающихся.

#### Биология

Класс	Учитель	Итоги 2021/22 уч. года				Качество знаний	Итоги ВПР				Качество знаний
		«5»	«4»	«3»	«2»		«5»	«4»	«3»	«2»	
8 «В»	Седнева Н.Н.	0	5	15	0	25%	0	4	16	0	20%



Вывод: понизили (отм. < отм. по журналу) – 15% обучающихся; подтвердили (отм. = отм. по журналу) – 75% обучающихся; повысили (отм. > отм. по журналу) – 10% обучающихся.

### Обществознание

Класс	Учитель	Итоги 2021/22 уч. года				Качество знаний	Итоги ВПР				Качество знаний
		«5»	«4»	«3»	«2»		«5»	«4»	«3»	«2»	
8 «А»	Ямилова Т.Н.	0	5	13	0	28%	0	3	14	1	17%

Вывод: понизили (отм. < отм. по журналу) – 16, 7% обучающихся; подтвердили (отм. = отм. по журналу) – 83, 3% обучающихся; повысили (отм. > отм. по журналу) – 0% обучающихся.

### Итоги ВПР 2022 года в 9-х классах

Обучающиеся 9-х классов писали Всероссийские проверочные работы за 8-й класс по четырем учебным предметам: «Русский язык», «Математика» – все классы; «Биология», «Химия», «Физика», «История», «Обществознание», «География» – по случайному распределению Рособрнадзора.

### Русский язык

Класс	Учитель	Итоги 2021/22 уч. года				Качество знаний	Итоги ВПР				Качество знаний
		«5»	«4»	«3»	«2»		«5»	«4»	«3»	«2»	
9 «А»	Кострикова Е.А.	2	7	7	0	56%	0	6	9	1	37, 5%
9 «Б»	Кострикова Е.А.	2	10	11	0	52%	1	3	18	1	17, 3%
9 «В»	Юдина Т.С.	0	3	9	0	25%	0	3	9	0	25%

Вывод: понизили (отм. < отм. по журналу) – 35, 2% обучающихся; подтвердили (отм. = отм. по журналу) – 59% обучающихся; повысили (отм. > отм. по журналу) – 6% обучающихся.

Сравнительный анализ ВПР-2021 и ВПР-2022 по русскому языку показал отрицательную динамику уровня обученности обучающихся 9 «А», 9 «Б» классов, что говорит о снижении качества знаний по предмету.

### Математика

Класс	Учитель	Итоги 2021/22 уч. года				Качество знаний	Итоги ВПР				Качество знаний
		«5»	«4»	«3»	«2»		«5»	«4»	«3»	«2»	
9 «А»	Волошина А.С.	1	5	9	2	35, 2%	0	4	11	2	23, 5%
9 «Б»	Волошина А.С.	0	9	11	0	45%	0	5	12	3	25%
9 «В»	Волошина А.С.	0	2	11	0	53,6%	0	0	13	0	0%

Вывод: понизили (отм. < отм. по журналу) – 24% обучающихся; подтвердили (отм. = отм. по журналу) – 76% обучающихся; повысили (отм. > отм. по журналу) – 0% обучающихся.

Сравнительный анализ ВПР-2021 и ВПР-2022 по математике показал отрицательную динамику уровня обученности обучающихся 9-х классов, что говорит о снижении качества знаний по предмету.

#### Физика

Класс	Учитель	Итоги 2021/22 уч. года				Качество знаний	Итоги ВПР				Качество знаний
		«5»	«4»	«3»	«2»		«5»	«4»	«3»	«2»	
9 «Б»	Мухлынина О.А.	8	12	2	0	90, 9%	2	10	9	1	54, 5%

Вывод: понизили (отм. < отм. по журналу) – 63, 6% обучающихся; подтвердили (отм. = отм. по журналу) – 36, 3% обучающихся; повысили (отм. > отм. по журналу) – 0% обучающихся.

#### Химия

Класс	Учитель	Итоги 2021/22 уч. года				Качество знаний	Итоги ВПР				Качество знаний
		«5»	«4»	«3»	«2»		«5»	«4»	«3»	«2»	
9 «В»	Седнева Н.Н.	0	4	6	0	40%	0	4	6	0	40%

Вывод: понизили (отм. < отм. по журналу) – 0% обучающихся; подтвердили (отм. = отм. по журналу) – 0% обучающихся; повысили (отм. > отм. по журналу) – 0% обучающихся.

#### История

Класс	Учитель	Итоги 2021/22 уч. года				Качество знаний	Итоги ВПР				Качество знаний
		«5»	«4»	«3»	«2»		«5»	«4»	«3»	«2»	
9 «В»	Гайдунко Т.А.	0	0	12	0	0%	0	6	6	0	50%

Вывод: понизили (отм. < отм. по журналу) – 0% обучающихся; подтвердили (отм. = отм. по журналу) – 50% обучающихся; повысили (отм. > отм. по журналу) – 50% обучающихся.

#### География

Класс	Учитель	Итоги 2021/22 уч. года				Качество знаний	Итоги ВПР				Качество знаний
		«5»	«4»	«3»	«2»		«5»	«4»	«3»	«2»	
9 «Б»	Зюзьева Ф.И.	0	9	11	0	45%	0	1	15	4	5%



Вывод: понизили (отм. < отм. по журналу) – 50% обучающихся; подтвердили (отм. = отм. по журналу) – 50% обучающихся; повысили (отм. > отм. по журналу) – 0% обучающихся.

### Обществознание

Класс	Учитель	Итоги 2021/22 уч. года				Качество знаний	Итоги ВПР				Качество знаний
		«5»	«4»	«3»	«2»		«5»	«4»	«3»	«2»	
9 «А»	Гайдунко Т.А.	0	6	11	0	35, 2%	0	1	15	1	5, 8%

Вывод: понизили (отм. < отм. по журналу) – 41, 2% обучающихся; подтвердили (отм. = отм. по журналу) – 53% обучающихся; повысили (отм. > отм. по журналу) – 6% обучающихся.

### Биология

Класс	Учитель	Итоги 2021/22 уч. года				Качество знаний	Итоги ВПР				Качество знаний
		«5»	«4»	«3»	«2»		«5»	«4»	«3»	«2»	
9 «А»	Седнева Н.Н.	4	4	13	0	38%	0	5	16	0	23, 8%

Вывод: понизили (отм. < отм. по журналу) – 24% обучающихся; подтвердили (отм. = отм. по журналу) – 77% обучающихся; повысили (отм. > отм. по журналу) – 0% обучающихся.

Вывод: из представленных данных видно, что качество знаний находится на оптимальном уровне. В целом обучающиеся справились с предложенными работами и показали удовлетворительный уровень предметных и метапредметных достижений.

### Активность и результативность участия в олимпиадах

В 2022 году проанализированы результаты участия обучающихся Школы в олимпиадах и конкурсах всероссийского, регионального, муниципального и школьного уровней.

Осень 2022 года, ВсОШ.

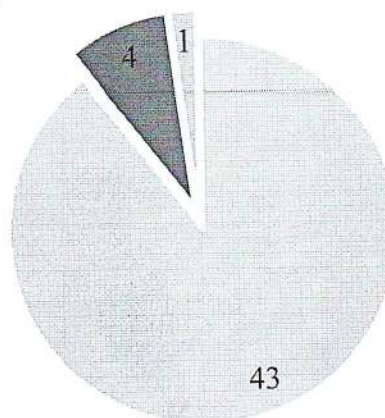
В 2022/23 году в рамках ВсОШ прошли школьный и муниципальный этапы. Сравнивая результаты двух этапов с результатами аналогичных этапов, которые прошли осенью 2021 года, можно сделать вывод, что количественные показатели не изменились, а качественные – стали выше на 5 процентов.

В 2022 году был проанализирован объем участников конкурсных мероприятий разных уровней. Дистанционные формы работы с учащимися, создание условий для проявления их познавательной активности позволили принимать активное участие в дистанционных конкурсах регионального, всероссийского и международного уровней. Результат – положительная динамика участия в олимпиадах и конкурсах, привлечение к участию в интеллектуальных соревнованиях большего количества обучающихся Школы.

Диаграмма по результатам участия школьников во ВсОШ

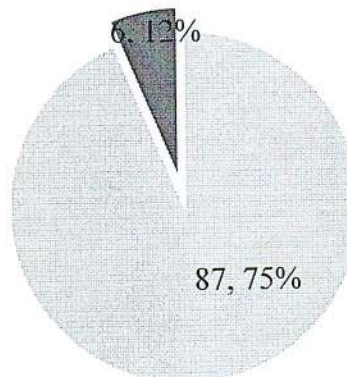
Количественная эффективность участия в муниципальном этапе

- количество участников
- количество победителей / 9-11 классы
- количество призёров



Качественная эффективность участия в муниципальном этапе

- доля участников
- доля победителей и призёров



## VI. ВОСТРЕБОВАННОСТЬ ВЫПУСКНИКОВ

Таблица 18. Востребованность выпускников

Год выпуска	Основная школа				Средняя школа				
	Всего	Перешли в 10-й класс Школы	Перешли в 10-й класс другой ОО	Поступили в профессиональную ОО	Всего	Поступили в вузы	Поступили в профессиональную ОО	Устроились на работу	Пошли на срочную службу по призыву
2020	71	26	2	43	17	3	3	4	7
2021	60	14	7	36	12	3	5	1	3
2022	69	13	2	47	12	0	6	0	6



В 2022 году уменьшилось число выпускников 9-го класса, которые продолжили обучение в других общеобразовательных организациях региона. Выпускники 11 класса не изъявили желание поступать в ВУЗы.

## VII. ФУНКЦИОНИРОВАНИЕ ВНУТРЕННЕЙ СИСТЕМЫ ОЦЕНКИ КАЧЕСТВА ОБРАЗОВАНИЯ

Деятельность по оценке качества образования в МБОУ «СОШ № 23» в 2022 году организовывалась на основании Положения о внутренней системе оценки качества образования (ВСОКО) и в соответствии с Планами ВСОКО на 2021/22 и 2022/23 учебные годы.

Внутренняя система оценки качества образования Школы ориентирована на решение следующих задач:

- систематическое отслеживание и анализ состояния системы образования в образовательной организации для принятия обоснованных и своевременных управленческих решений, направленных на повышение качества образовательной деятельности и достижение планируемых результатов;
- максимальное устранение эффекта неполноты и неточности информации о качестве образования как на этапе планирования достижения образовательных результатов, так и на этапе оценки эффективности образовательной деятельности по достижению соответствующего качества образования.

Основными направлениями и целями оценочной деятельности в МБОУ «СОШ № 23» являются:

- оценка образовательных достижений обучающихся на различных этапах обучения как основа их промежуточной и итоговой аттестации, а также основа процедур внутреннего мониторинга образовательной организации, мониторинговых исследований муниципального, регионального и федерального уровней;
- оценка результатов деятельности педагогических кадров как основа аттестационных процедур;
- оценка результатов деятельности образовательной организации как основа аккредитационных процедур.

Объектами процедуры оценки качества образовательных результатов обучающихся являются:

- личностные результаты;
- метапредметные результаты;
- предметные результаты;
- участие и результативность в школьных, областных и других предметных олимпиадах, конкурсах, соревнованиях;
- анализ результатов дальнейшего трудоустройства выпускников.

Основными процедурами оценки образовательных достижений обучающихся являются: стартовая и входная диагностики, текущая и тематическая оценка, портфолио, внутришкольный мониторинг образовательных достижений, промежуточная и итоговая аттестацию обучающихся.

Содержание процедуры оценки качества условий образовательной деятельности включает в себя:

- исследование удовлетворенности родителей (законных представителей) качеством образовательного процесса и качеством условий;

- программно-информационное обеспечение, наличие школьного сайта, регулярное пополнение и эффективность его использования в учебном процессе;
- оснащённость учебных кабинетов современным оборудованием, средствами обучения и мебелью;
- обеспеченность методической и учебной литературой;
- диагностику уровня тревожности обучающихся 1-х 5-х и 10-х классов в период адаптации;
- оценку количества обучающихся на всех уровнях образования и сохранения контингента обучающихся;
- оценку кадровых условий реализации образовательной программы (аттестация педагогов, готовность к повышению педагогического мастерства, знание и использование современных методик и технологий, подготовка и участие в качестве экспертов ЕГЭ, ОГЭ, аттестационных комиссий, жюри, участие в профессиональных конкурсах);
- использование социальной сферы микрорайона и города.

Основными методами оценки качества условий образовательной деятельности являются экспертиза, мониторинг, анализ и анкетирование.

Исследование удовлетворенности родителей (законных представителей) качеством образовательного процесса и качеством условий

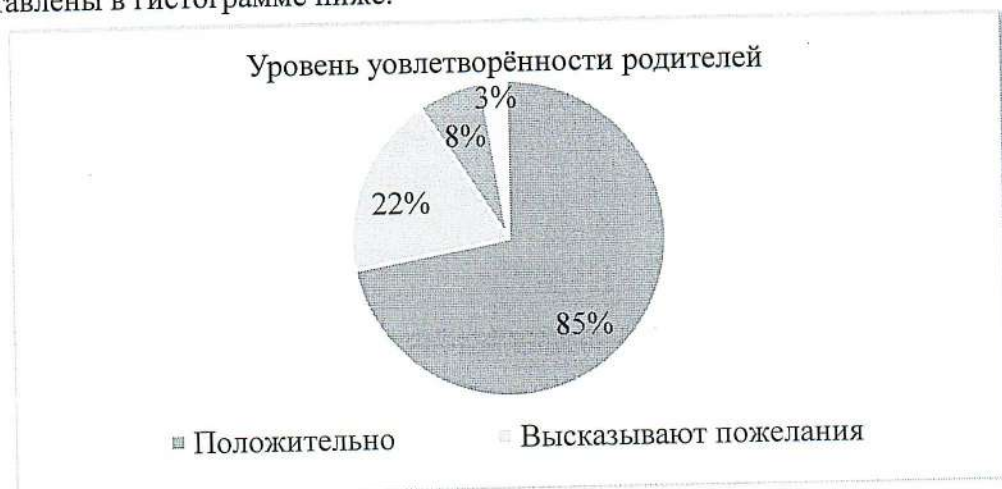
С целью определения степени удовлетворенности родителей (законных представителей) обучающихся качеством предоставления образовательных услуг и выявления проблем, влияющих на качество предоставления образовательных услуг Школой, был организован онлайн-опрос, в котором принял участие 361 респондент (42% от общего числа родителей 1–11-х классов).

Метод исследования: анкетный опрос. Сроки проведения анкетирования: сентябрь 2022 года.

Результаты исследования представлены ниже:

1. Качество образовательного процесса – 85 процентов.
2. Условия и оснащённость – 78 процентов.
3. Психологический комфорт – 92 процента.
4. Деятельность администрации – 91 процент.

Общие результаты по итогам оценки уровня удовлетворенности родителей представлены в гистограмме ниже.





## VIII. КАЧЕСТВО КАДРОВОГО ОБЕСПЕЧЕНИЯ

В целях повышения качества образовательной деятельности в Школе проводится целенаправленная кадровая политика, основная цель которой – обеспечение оптимального баланса процессов обновления и сохранения численного и качественного состава кадров в его развитии в соответствии с потребностями Школы и требованиями действующего законодательства.

Основные принципы кадровой политики направлены:

- на сохранение, укрепление и развитие кадрового потенциала;
- создание квалифицированного коллектива, способного работать в современных условиях;
- повышение уровня квалификации персонала.

1. На период самообследования в Школе работают 36 педагогов, из них 1 – совместитель. Из них 13 человек имеет среднеспециальное образование (из них 3 учатся в ВУЗ), 23 человека - высшее образование.

2. В 2022 году были аттестованы на 1 категорию 3 педагога, на высшую - 4. Всего 13 имеют 1 квалификационную категорию, 10 высшую квалификационную категорию, что составляет 64 процента от общего количества педагогических работников.

3. За анализируемый период в соответствии с планом повышения квалификации 9 педагогов прошли курсы повышения квалификации и профессиональную переподготовку.

4. В 2022 году активность учителей в профессиональных конкурсах повысилась. 2 молодых педагога участвовали в городском конкурсе "Учитель года 2022", что свидетельствует о грамотной и эффективной работе управленческой команды.

5. Анализ условий реализации программы начального общего образования и основного общего образования в части формирования функциональной грамотности обучающихся (способности решать учебные задачи и жизненные проблемные ситуации на основе сформированных предметных, метапредметных и универсальных способов деятельности), включающей овладение ключевыми компетенциями, составляющими основу готовности к успешному взаимодействию с изменяющимся миром и дальнейшему успешному образованию, показал недостаточную готовность педагогических кадров.

В связи с обязательным обеспечением условий формирования функциональной грамотности и недостаточной готовностью кадров в план непрерывного профессионального образования педагогических кадров МБОУ «СОШ№23» включены мероприятия по оценке и формированию функциональной грамотности – читательской, математической, естественно-научной, финансовой, креативного мышления, глобальных компетенций в рамках внутриорганизационного обучения и организации обучения по дополнительным профессиональным программам (повышение квалификации) педагогов предметных и метапредметных профессиональных объединений. А также запланированы 100% охват педагогов прохождения курсов повышения квалификации по обновленным ФГОС по предметам.

6. Анализ кадрового потенциала МБОУ «СОШ№23» для внедрения требований обновлённого ФГОС основного общего образования в части обеспечения углубленного изучения учебных предметов с целью удовлетворения различных интересов обучающихся показывает недостаточную готовность педагогов.

22 процента учителей не имеют опыта преподавания предметов на профильном уровне в рамках основного и среднего общего образования. В связи с чем принято решение о пересмотре плана непрерывного профессионального образования педагогических и управленческих кадров в МБОУ «СОШ№23» на 2023-й и последующие годы, развитии системы наставничества и адресной подготовки педагогов по выбранным обучающимися учебным предметам для углубленного изучения на уровне основного общего образования, внедрении системы наставничества и работы в парах.



## IX. КАЧЕСТВО БИБЛИОТЕЧНО-ИНФОРМАЦИОННОГО ОБЕСПЕЧЕНИЯ

Общая характеристика:

- объем библиотечного фонда – 20214 экз.;
- книгообеспеченность – 100 %;
- обращаемость основного фонда библиотеки 1,6%;
- объем учебного фонда – 11715 экз.

Фонд библиотеки формируется за счет федерального, областного, местного бюджетов.

Таблица 19. Состав фонда и его использование

№	Вид литературы	Количество единиц фонде	Сколько экземпляров выдавалось за год
1	Учебная	11751	7950
2	Основной фонд на физических носителях, в том числе:	8315	12840
3	Педагогическая	519	135
4	Программно-художественная	7648	12651
5	Справочно- энциклопедическая	148	54

Фонд библиотеки соответствует требованиям ФГОС, учебники фонда входят в федеральный перечень, утвержденный приказом Минпросвещения от 28.12.2018 №345.

В библиотеке имеются электронные образовательные ресурсы – 13542 диска; Средний уровень посещаемости библиотеки – 12,27%.

Читаемость -17,30% (количество книговыдач / на число читателей)

На официальном сайте Школы есть страница библиотеки с информацией о работе и проводимых мероприятиях библиотеки Школы.

Оснащенность библиотеки учебными пособиями достаточная. Отсутствует финансирование библиотеки на закупку периодических изданий и обновление фонда художественной литературы.

## X. МАТЕРИАЛЬНО-ТЕХНИЧЕСКАЯ БАЗА

Материально-техническое обеспечение Школы позволяет реализовывать в полной мере образовательные программы. В Школе оборудованы 33 учебных кабинета, 21 из них оснащен современной мультимедийной техникой, в том числе:

- лаборатория по физике;
- лаборатория по химии;
- лаборатория по биологии;
- два компьютерных класса;
- столярная мастерская;
- кабинет технологии для девочек;
- кабинет ОБЖ (оборудован тренажерами «Максим», «Лазерный тир» и др.).



В Школе есть учебный кабинет для инвалидов и лиц с ОВЗ. Кабинет расположен на первом этаже. Доступ к кабинету осуществляется через вход, оборудованный пандусом.

На втором этаже здания оборудованы спортивный и актовый залы. На первом этаже оборудованы столовая и пищеблок.

Асфальтированная площадка для игр на территории Школы оборудована полосой препятствий: металлические шесты, две лестницы, лабиринт.

Анализ данных, полученных в результате опроса педагогов на конец 2022 года, показывает положительную динамику в сравнении с 2021 годом по следующим позициям:

- материально-техническое оснащение МБОУ «СОШ № 23» позволяет обеспечить реализацию основных образовательных программ с применением дистанционных образовательных технологий на уровне начального общего, основного общего и среднего общего образования на 100 процентов в отличие от прежних 65 процентов;
- качественно изменилась оснащённость классов – 93 процента (вместо 65% в 2021 году) оснащены ноутбуками и стационарными компьютерами, 100 процентов кабинетов (вместо 85% в 2021 году) имеют доступ к интернету для выполнения необходимых задач в рамках образовательной деятельности.

При этом полный анализ оснащённости кабинетов согласно требованиям нового ФГОС основного общего образования по предметным областям «Русский язык и литература», «Родной язык и родная литература», «Иностранные языки», «Общественно-научные предметы» показал частичное оснащение комплектами наглядных пособий, карт, учебных макетов, специального оборудования, которые обеспечивают развитие компетенций в соответствии с программой основного общего образования. В связи с чем административно-управленческой командой МБОУ «СОШ № 23» принято решение о направлении ходатайства учредителю с целью решить вопрос пополнения материальной базы.

Также в план работы включены мероприятия по проведению анализа оснащённости кабинетов естественно-научного цикла специальным лабораторным оборудованием для проведения лабораторных работ и опытно-экспериментальной деятельности в соответствии с программой основного общего образования для последующего принятия соответствующих решений.

## СТАТИСТИЧЕСКАЯ ЧАСТЬ

### РЕЗУЛЬТАТЫ АНАЛИЗА ПОКАЗАТЕЛЕЙ ДЕЯТЕЛЬНОСТИ ОРГАНИЗАЦИИ

Данные приведены по состоянию на 31 декабря 2022 года.

Показатели	Единица измерения	Количество
Образовательная деятельность		
Общая численность учащихся	человек	729
Численность учащихся по образовательной программе начального общего образования	человек	346
Численность учащихся по образовательной программе основного общего образования	человек	360



Численность учащихся по образовательной программе среднего общего образования	человек	23
Численность (удельный вес) учащихся, успевающих на «4» и «5» по результатам промежуточной аттестации, от общей численности обучающихся	человек (процент)	198 (27, 1%)
Средний балл ГИА выпускников 9-го класса по русскому языку	балл	4,3*
Средний балл ГИА выпускников 9-го класса по математике	балл	4,2*
Средний балл ЕГЭ выпускников 11-го класса по русскому языку	балл	4, 6
Средний балл ЕГЭ выпускников 11-го класса по математике	балл	3
Численность (удельный вес) выпускников 9-го класса, которые получили неудовлетворительные результаты на ГИА по русскому языку, от общей численности выпускников 9-го класса	человек (процент)	0 (0%)
Численность (удельный вес) выпускников 9-го класса, которые получили неудовлетворительные результаты на ГИА по математике, от общей численности выпускников 9-го класса	человек (процент)	6 (9, 6%)
Численность (удельный вес) выпускников 11-го класса, которые получили результаты ниже установленного минимального количества баллов ЕГЭ по русскому языку, от общей численности выпускников 11-го класса	человек (процент)	0 (0%)
Численность (удельный вес) выпускников 11-го класса, которые получили результаты ниже установленного минимального количества баллов ЕГЭ по математике, от общей численности выпускников 11-го класса	человек (процент)	1 (8, 3%)
Численность (удельный вес) выпускников 9-го класса, которые не получили аттестаты, от общей численности выпускников 9-го класса	человек (процент)	6 (9, 6%)
Численность (удельный вес) выпускников 11-го класса, которые не получили аттестаты, от общей численности выпускников 11-го класса	человек (процент)	1 (8, 3%)
Численность (удельный вес) выпускников 9-го класса, которые получили аттестаты с отличием, от общей численности выпускников 9-го класса	человек (процент)	1 (1, 6%)
Численность (удельный вес) выпускников 11-го класса, которые получили аттестаты с отличием, от общей численности выпускников 11-го класса	человек (процент)	1 (8, 3%)
Численность (удельный вес) учащихся, которые принимали участие в олимпиадах, смотрах, конкурсах, от общей численности обучающихся	человек (процент)	317 (43, 4%)



Численность (удельный вес) учащихся – победителей и призеров олимпиад, смотров, конкурсов от общей численности обучающихся, в том числе:	человек (процент)	120 (16,4%)
– регионального уровня		14 (1,9%)
– федерального уровня		23 (3,1%)
– международного уровня		5 (0,6%)
Численность (удельный вес) учащихся по программам с углубленным изучением отдельных учебных предметов от общей численности обучающихся	человек (процент)	0 (0%)
Численность (удельный вес) учащихся по программам профильного обучения от общей численности обучающихся	человек (процент)	0 (0%)
Численность (удельный вес) учащихся по программам с применением дистанционных образовательных технологий, электронного обучения от общей численности обучающихся	человек (процент)	729 (100%)
Численность (удельный вес) учащихся в рамках сетевой формы реализации образовательных программ от общей численности обучающихся	человек (процент)	0 (0%)
Общая численность педработников, в том числе количество педработников:	человек	36
– с высшим образованием		23
– высшим педагогическим образованием		23
– средним профессиональным образованием		13
– средним профессиональным педагогическим образованием		13
Численность (удельный вес) педработников с квалификационной категорией от общей численности таких работников, в том числе:	человек (процент)	23 (63,8%)
– с высшей		10 (43,4%)
– первой		13 (56,5%)
Численность (удельный вес) педработников от общей численности таких работников с педагогическим стажем:	человек (процент)	14 (38,3%)
– до 5 лет		8 (22,2%)
– больше 30 лет		6 (16,6%)
Численность (удельный вес) педработников от общей численности таких работников в возрасте:	человек (процент)	18 (50%)
– до 30 лет		13 (72,2%)
– от 55 лет		5 (27,7%)
Численность (удельный вес) педагогических и административно-хозяйственных работников, которые за	человек (процент)	40 (100%)



последние пять лет прошли повышение квалификации или профессиональную переподготовку, от общей численности таких работников		
Численность (удельный вес) педагогических и административно-хозяйственных работников, которые прошли повышение квалификации по применению в образовательном процессе ФГОС, от общей численности таких работников	человек (процент)	7 (17, 5%)
<b>Инфраструктура</b>		
Количество компьютеров в расчете на одного учащегося	единиц	0, 05
Количество экземпляров учебной и учебно-методической литературы от общего количества единиц библиотечного фонда в расчете на одного учащегося	единиц	7
Наличие в Школе системы электронного документооборота	да/нет	да
Наличие в Школе читального зала библиотеки, в том числе наличие в ней:	да/нет	да
– рабочих мест для работы на компьютере или ноутбуке		
– медиатеки		
– средств сканирования и распознавания текста		
– выхода в интернет с библиотечных компьютеров		
– системы контроля распечатки материалов		
Численность (удельный вес) обучающихся, которые могут пользоваться широкополосным интернетом не менее 2 Мб/с, от общей численности обучающихся	человек (процент)	729 (100%)
Общая площадь помещений для образовательного процесса в расчете на одного обучающегося	кв. м	2, 14

\* В 2022 году средний балл ГИА-9 по русскому языку и математике рассчитывается на основании обобщенных результатов по ОГЭ и промежуточной аттестации обучающегося из ДНР.

Анализ показателей указывает на то, что Школа имеет достаточную инфраструктуру, которая соответствует требованиям СП 2.4.3648-20 и СанПиН 1.2.3685-21 и позволяет реализовывать образовательные программы в полном объеме в соответствии с ФГОС по уровням общего образования.

В Школе созданы условия для реализации ФГОС-2021: разработаны ООП НОО и ООО, учителя прошли обучение по дополнительным профессиональным программам повышения квалификации по тематике ФГОС -2021.

Школа укомплектована достаточным количеством педагогических и иных работников, которые имеют достаточную квалификацию и регулярно повышают квалификацию, что позволяет обеспечивать стабильные результаты образовательных достижений обучающихся. Педагоги Школы владеют высоким уровнем ИКТ-компетенций.

Результаты ВПР показали среднее качество подготовки обучающихся Школы. Кроме этого, стоит отметить, что педагоги Школы недостаточно объективно оценивают обучающихся.



С 1 сентября 2022 года МБОУ «СОШ № 23» приступила к реализации ФГОС начального общего образования, утвержденного приказом Минпросвещения от 31.05.2021 № 286, и ФГОС основного общего образования, утвержденного приказом Минпросвещения от 31.05.2021 № 287, в 1-х и 5-х классах.